



JEEP® AVENGER

LISTE DE PRIX MAI 2025 (MY25)

BELGIQUE - TVA 21%

Longitude



ICE / e-Hybrid / BEV

EXTÉRIEUR & STYLE

- Jantes en alliage de 16" - pneus 215/65 R16
- Phares à réflecteur LED
- Feux de jour LED
- Feux arrière halogènes
- Poignées de porte extérieures couleur carrosserie
- Coques de rétroviseurs teintées noires dans la masse
- Capteurs de stationnement arrière

INTÉRIEUR & CONFORT

- Planche de bord noire
- **ICE/e-Hybrid** : Climatisation manuelle
- Régulateur de vitesse
- Siège conducteur à 6 réglages manuels
- Siège passager avant à 4 réglages manuels
- Pochette dans le dossier des sièges avant
- Sièges de la 2e rangée rabattables 40/60
- Appui-tête arrière
- Isofix (passagers avant et sièges arrière)
- Pare-soleil conducteur et passager avec miroir
- Sièges en tissu
- Commandes radio au volant
- Toutes les vitres électriques à ouverture et fermeture rapide
- 6 haut-parleurs
- Plafonniers avant et arrière, Lampe de coffre
- Rétroviseurs extérieurs chauffants et électriques
- Volant en uréthane
- Poignée de maintien du passager avant
- Capacité de 5 sièges
- Volant réglable (profondeur et hauteur)
- Porte-bagages
- Système de réglage des phares
- Rétroviseur jour/nuit manuel
- Accoudoir central avant
- **e-Hybrid** : palettes de changement de vitesse au volant
- **BEV**: Climatisation automatique (1 zone)

TECHNOLOGIE & SÉCURITÉ

- 6 airbags
- Désactivation de l'airbag passager
- Esc, abs, antipatinage
- Assistant de vitesse intelligent
- Alerte de franchissement de ligne
- Système d'aide au maintien dans la voie
- Freinage d'urgence avec détection des piétons et cyclistes
- Reconnaissance des panneaux de signalisation
- Détection de la somnolence au volant
- Rappel de bouclage des ceintures de sécurité
- Prétensionneurs de ceintures de sécurité avant et arrière
- Radio avec écran d'infotainment Uconnect™ de 10,25" et système Apple CarPlay/Android Auto sans fil
- Boîtier de connectivité télématique - Système de réponse d'urgence Ecall
- Prise de courant avant 12v et 2 ports usb (1 type a et 1 type c)
- Dispositif antidémarrage
- Cluster 7" full TFT
- Contrôle de descente en côte
- Sélecteur de mode de conduite et contrôle de l'adhérence
- Services de connectivité (si disponibles)
- Frein de stationnement électrique
- Capteurs de crépuscule et de pluie
- Indicateur de pression des pneus - indirect
- Démarrage sans clé (bouton de mise en marche du moteur)
- Pré-cablage pour crochet d'attelage
- **BEV** : Régulateur de température à commande électrique Ev
- **BEV** : Câble de charge Mode 3 - triphasé- 22kw
- **BEV** : Charge embarquée de 11 kw (OBC)

Altitude



ÉQUIPEMENTS LONGITUDE, PLUS:

ICE / e-Hybrid / BEV

EXTÉRIEUR & STYLE

- Jantes en alliage de 17" - 215/60 R17
- Coques de rétroviseurs peintes en noir brillant
- Feux LED antibrouillard avant premium

INTÉRIEUR & CONFORT

- Planche de bord grise (sauf ICE: noire)
- Volant en cuir synthétique
- Sièges en tissu/vinyle

TECHNOLOGIE & SÉCURITÉ

- Caméra arrière 180° avec vue aérienne
- Phares smartbeam automatiques
- Rétroviseur intérieur à fonction anti-éblouissement automatique
- Climatisation automatique (1 zone)
- Port USB 2e rangée - 1 type c
- Cluster 10,25" full TFT reconfigurable
- Régulateur de vitesse adaptatif

Upland



ÉQUIPEMENTS LONGITUDE, PLUS:

4Xe

EXTÉRIEUR & STYLE

- Jantes noires en alliage de 17" - 215/60 R17 M+S
- Feux LED antibrouillard avant premium
- Coques de rétroviseurs peintes en noir brillant
- Boucliers avant / arrière spécifiques
- Rails de toit noirs

INTÉRIEUR & CONFORT

- Planche de bord grise
- Volant en cuir synthétique
- Sièges en tissu dédiés, lavables et durables

TECHNOLOGIE & SÉCURITÉ

- Caméra arrière 180° avec vue aérienne
- Phares smartbeam automatiques
- Rétroviseur intérieur à fonction anti-éblouissement automatique
- Climatisation automatique (1 zone)
- Port USB 2e rangée - 1 type c
- Cluster 10,25" full TFT reconfigurable
- Régulateur de vitesse adaptatif

Summit



ÉQUIPEMENTS ALTITUDE, PLUS:

ICE / E-Hybrid / BEV

EXTÉRIEUR & STYLE

- Phares AV projecteurs LED
- Jantes en alliage de 18" - 215/55 R18
- Feux AR LED avec anti-brouillard
- Vitres surteintées

INTÉRIEUR & CONFORT

- Kit Cargo Flex : plancher de chargement réglable en hauteur
- Lumière d'ambiance LED multicolore
- Console centrale à fermeture magnétique
- Tapis de sol avant/arrière
- Chargeur sans fil

TECHNOLOGIE & SÉCURITÉ

- Conduite autonome de niveau 2 (cruise control adaptatif ACC avec 'lane Centering' et 'traffic jam assist')
- Détecteur d'angle mort
- Rétroviseurs rabattables électriquement
- Capteurs de stationnement à 360° avec caméra arrière

Overland



ÉQUIPEMENTS UPLAND, PLUS:

4Xe

EXTÉRIEUR & STYLE

- Phares AV projecteurs LED
- Feux AR LED avec anti-brouillard
- Vitres surteintées

INTÉRIEUR & CONFORT

- Kit Cargo Flex : plancher de chargement réglable en hauteur
- Lumière d'ambiance LED multicolore
- Console centrale à fermeture magnétique et rangements
- Tapis de sol avant/arrière
- Chargeur sans fil

TECHNOLOGIE & SÉCURITÉ

- Conduite autonome de niveau 2 (cruise control adaptatif ACC avec 'lane Centering' et 'traffic jam assist')
- Détecteur d'angle mort
- Rétroviseurs rabattables électriquement
- Capteurs de stationnement à 360° avec caméra arrière

The North Face



ÉQUIPEMENTS OVERLAND, PLUS:

4Xe

EXTÉRIEUR & STYLE

- Jantes alliage 17" noires avec finition or
- Autocollant de capot antireflet avec logo The North Face
- Calandre Jeep 7 avec lignes topographiques et anneaux noirs brillants
- Bouclier avant dédié avec touche en or

INTÉRIEUR & CONFORT

- Sièges dédiés (lavables et durables) avec profil Summit Gold, logo The North Face et système de rangement supplémentaire
- Tableau de bord dédié avec lignes topographiques et profil du Mont Blanc
- Tapis de sol en caoutchouc dédiés avec profil montagnes
- Couvre console avec logo The North Face

TECHNOLOGIE & SÉCURITÉ

- Hayon électrique mains libres
- Keyless go / Entrée passive
- Radio avec écran d'infotainment Uconnect™ de 10,25" et système Apple CarPlay/Android Auto sans fil et système de navigation
- Bas du pare-brise chauffant
- Sièges avant chauffants

Prix MY25 (01/05/2025), TVA 21% incluse.

Moteur	Carburant	Transmi.	kW (ch)	Norme dépollution	CO₂ (g/km) - Mixte WLTP	Conso. mixte (WLTP)	CV Fiscaux	LONGITUDE	ALTITUDE	UPLAND	SUMMIT	OVERLAND	THE NORTH FACE
BEV	Electrique	AT	115 (156)	-	-	-	-	36 000 €	38 000 €	-	40 000 €	-	-
4xe	Essence	DCT6	107 (145)	E6d Final	122 - 123	5,4 - 5,4	7	-	-	32 450 €	-	34 450 €	38 450 €
e-Hybrid	Essence	DCT6	81 (110)	E6d Final	111 - 114	4,9 - 5,0	7	27 020 €	29 020 €	-	31 020 €	-	-
Thermique	Essence	MT6	74 (100)	E6d Final	129 - 132	5,7 - 5,9	7	25 020 €	27 020 €	-	29 020 €	-	-

CODE	DESCRIPTION	PRIX	LONGITUDE		ALTITUDE		UPLAND	SUMMIT		OVERLAND	THE NORTH FACE
			ICE/ e-Hybrid	BEV	ICE/ E-Hybrid	BEV	4xe	ICE/ E-Hybrid	BEV	4xe	
BVQ	INFOTAINMENT & CONVENIENCE LONGITUDE - Information des panneaux de signalisation (TSI) - Ecran ordinateur de bord TFT 10,25" - Radio avec écran d'Infotainment Uconnect™ de 10,25" et système Apple CarPlay/Android Auto sans fil et système de navigation - Feux LED antibrouillard avant premium, Feux AR LED avec anti-brouillard - Régulateur de vitesse adaptatif (ICE : stop; MHEV : stop & go) - Volant en cuir synthétique - Cargo Flex kit: in hoogte verstelbare laadvloer - Prise USB double - Console centrale à fermeture magnétique - MOPAR (e-Hybrid, BEV)	1 200 €	●	●	-	-	-	-	-	-	-
6R7	WINTERPACK - Bas du pare-brise chauffant - Sièges avant chauffants- Console centrale à fermeture magnétique - MOPAR (e-Hybrid, BEV)	500 €	●	●	●	●	●	●	●	●	S
C6L	INFOTAINMENT & CONVENIENCE ALTITUDE/SUMMIT ICE / e-Hybrid - Information des panneaux de signalisation (TSI) - 8 Haut-parleurs + subwoofer + premium audio JBL 300w - Radio avec écran d'Infotainment Uconnect™ de 10,25" et système Apple CarPlay/Android Auto sans fil et système de navigation - Accès mains libres - Hayon électrique mains libres - Console centrale à fermeture magnétique - MOPAR (e-Hybrid)	1 500 €	-	-	●	-	-	●	-	-	-
BVR	INFOTAINMENT & CONVENIENCE ALTITUDE/SUMMIT BEV/4xe - Information des panneaux de signalisation (TSI) - Radio avec écran d'Infotainment Uconnect™ de 10,25" et système Apple CarPlay/Android Auto sans fil et système de navigation - Accès mains libres - Hayon électrique mains libres - Console centrale à fermeture magnétique - MOPAR (CN1 BEV / CN3 4XE)	1 000 €	-	-	●	●	●	●	●	●	S
AKK	NEW LEATHER & WINTER PACK SUMMIT - Sièges gainés de cuir - Sièges avant réglables en 6 directions, électrique avec réglage lombaire en 2 directions et fonction massage côté conducteur - Bas du pare-brise chauffant - Sièges avant chauffants	1 400 €	-	-	●	●	●	●	●	●	-

S : De série - : Pas disponible ● : En option

CODE		PRIX	LONGITUDE		ALTITUDE		UPLAND	SUMMIT		OVERLAND	THE NORTH FACE
			ICE/ e-Hybrid	BEV	ICE/ E-Hybrid	BEV	4xe	ICE/ E-Hybrid	BEV	4xe	
CN1	Console centrale à fermeture magnétique - MOPAR	-	e-Hybrid a commander chez Distrigo avec Opt BVQ	a commander chez Distrigo avec Opt BVQ	e-Hybrid a commander chez Distrigo avec Opt c6L	a commander chez Distrigo avec Opt BVR	-	Standard sur e-Hybrid a commander chez Distrigo	Standard a commander chez Distrigo	-	-
CN3	Console centrale à fermeture magnétique 4xe - MOPAR	-	-	-	-	-	a commander chez Distrigo avec Opt BVR	-	-	Standard a commander chez Distrigo	-
CN5	Console centrale à fermeture magnétique 'The North Face'- MOPAR	-	-	-	-	-	-	-	-	-	Standard. Livré dans la voiture
400	Toit ouvrant verre panoramique	1 000 €	-	-	●	●	●	●	●	●	●
WAE	17" M+S tires	250 €	-	-	●	●	--	--	--	--	--
499	Kit 'Fix&Go'	30 €	●	●	●	●	S	●	●	S	S
BBV	Pompe à chaleur	600 €	--	●	--	●	-	--	●	-	-

S : De série -- : Pas disponible ● : En option








CODE	COULEURS EXTERIEURES	PRIX	LONGITUDE		ALTITUDE		UPLAND	SUMMIT		OVERLAND	THE NORTH FACE
			ICE/ e-Hybrid	BEV	ICE/ E-Hybrid	BEV	4xe	ICE/ E-Hybrid	BEV	4xe	
5CB	Couleur pastel Ruby	0 €	●	●	●	●	●	●	●	●	-
5CA	Couleur pastel Neige	750 €	●	●	●	●	●	●	●	●	0 €
2F7	Couleur pastel gris tempête	750 €	●	●	●	●	●	●	●	●	●
5CE	Couleur métallisée granite	900 €	●	●	●	●	●	●	●	●	-
5DP	Couleur métallisée jaune soleil	900 €	●	●	●	●	●	●	●	●	-
3YS	Couleur métallisée Pierre	900 €	●	●	●	●	●	●	●	●	-
5DL	Couleur pastel Volcano (noir)	750 €	●	●	●	●	●	●	●	●	●
5ZW	Couleur métallisée jaune soleil, toit en finition noire (Volcano)	1 300 €	-	-	●	●	●	●	●	●	-
9LP	Couleur métallisée Pierre , toit en finition noire (Volcano)	1 300 €	-	-	●	●	●	●	●	●	-
5YW	Couleur métallisée granite, toit en finition noire (Volcano)	1 300 €	-	-	●	●	●	●	●	●	-
5EZ	Couleur pastel Neige, toit en finition noire (Volcano)	1 300 €	-	-	●	●	●	●	●	●	●
5FA	Couleur pastel Ruby, toit en finition noire (Volcano)	1 300 €	-	-	●	●	●	●	●	●	-
2G1	Couleur pastel gris tempête, toit en finition noire (volcano)	1 300 €	-	-	●	●	●	●	●	●	●







S : De série -: Pas disponible ● : En option

	ICE	E-HYBRID	4xe	BEV
MOTEUR	1.2 GSE T3 100cv MT FWD	1.2 110cv DCT6 e-Hybrid FWD	1.2 145cv DCT6 4xe Hybrid eAWD	100% ELECTRIQUE 115kW 156cv
Cylindrée	1.2 (1199)	1.2 (1199)	1.2 (1199)	-
Cylindres	3	3	3	-
Puissance maximale combinée	-	81 [kW] - 110 [cv]	107 [kW] - 145 [cv]	-
Moteur thermique - Puissance maximale Puissance	74 [kW] - 100 [cv]	74 [kW] - 100 [cv]	100 [kW] - 136 [cv]	-
Moteur électrique avant - Puissance maximale	-	21 [kW]	21 [kW]	115 kW
Moteur électrique arrière - Puissance maximale	-	-	21 [kW]	-
Couple max. Couple @ tr/min	205Nm	205 [Nm]	230 [Nm]	260 [Nm]
TRANSMISSION				
Transmission	MB6	eDCT6	eDCT6	RG1L
BATTERIE				
Capacité brute de la batterie (CATL)	-	-	-	54kWh
Capacité nette de la batterie (CATL)	-	-	-	51 kWh
Temps de charge mode 2	-	-	-	26h25' @2.3 kW
11 kW Temps de charge mode 3 (0-100% SOC)	-	-	-	5h45' @11kW
7,4 kW Temps de charge mode 3 (0-100% SOC)	-	-	-	8h15' @7.4kW
3,7 kW Temps de charge mode 3 (0-100% SOC)	-	-	-	16h10' @3.7kW
Temps de charge DC 100 kW (10-80% SOC)	-	-	-	30' @100kW
Temps de charge DC 100 kW (20-80% SOC)	-	-	-	27' @100kW
CONSUMMATION				
Consommation de carburant ou d'énergie du réseau AC	5,7 - 5,9 l/100km	4,9 - 5,0 l/100km	5,4 l/100km	15.5-16.0 [KWh/km]
PERFORMANCE				
Accélération 0-100	10.6s	10.4s	9.5s	9.0s
Vitesse maximale	184 km/h	184 km/h	194 km/h	150 km/h
EMISSION & AUTONOMIE				
Autonomie	-	-	-	400 - 385 km
CO ₂ WLTP	129 - 132 g/km	111 - 114 g/km	122 - 123 g/km	-
POIDS & CAPACITÉS				
Poids à vide kg	1180	1288	1475	1520
Remorquage kg	1200	1100	920	0
Charge utile kg	500	494	494	495
Bagages V210-2 min/ max	321l		262l	282l
Volume de bagages FLUID	380l		325l	355l
Volume de bagages FLUID (avec sièges arrière rabattus)	1277L		1218L	1252L







*Données de pré-homologation

	ICE	E-HYBRID	4xe	BEV
DIMENSION	1.2 GSE T3 100cv MT FWD	1.2 110cv DCT6 e-Hybrid FWD	1.2 145cv DCT6 4xe Hybrid eAWD	100% ELECTRIQUE 115kW 156cv
Longueur L103	4084mm		4088mm	4084mm
Largeur W103		1776mm		
Largeur avec rétroviseur ouvert		1981mm		
Largeur avec rétroviseur fermé		1808mm		
Empattement L101	2557mm		2557mm	2562mm
Hauteur H100B (Base limitée R17)	1536mm		1541mm	1527mm
Largeur intérieure avant W3-1		1361mm		
Largeur intérieure arrière W3-2		1330mm		
Int. Hauteur avant H61-1		997mm		
Hauteur int. Hauteur arrière H61-2		980mm		
Espace pour les jambes à l'arrière L51-2		830mm		806mm
Porte-à-faux avant L104	822mm		826mm	822mm
Porte-à-faux arrière L105		705mm		700mm
Point H au sol H5-1 (base limitée R17)		615mm		608mm
Diamètre de braquage (de trottoir à trottoir)			10.5 m	
Taille du disque de frein avant	283x26		302x26	
Taille du disque de frein arrière		249x10		268x12
Passage à gué		230mm	400mm	230mm
Garde au sol STD A @ bouclier moteur (cas le plus défavorable) 215 60 R17	201mm	197mm	212mm	200mm
Angle d'approche STD A (cible >°)	20°	20°	22°	20°
Angle de rupture STD A (cible >°)	20°	20°	21°	20°
Angle de départ STD A (cible >°)	35°	34°	35°	32°

		LONGITUDE		ALTITUDE		UPLAND		SUMMIT		OVERLAND		THE NORTH FACE	
		CARROSSERIE	TOIT NOIR	CARROSSERIE	TOIT NOIR	CARROSSERIE	TOIT NOIR	CARROSSERIE	TOIT NOIR	CARROSSERIE	TOIT NOIR	CARROSSERIE	TOIT NOIR
	RUBY PASTEL	0 €	-	0 €	1 300 €	0 €	1 300 €	0 €	1 300 €	0 €	1 300 €	-	-
	NEIGE PASTEL	750 €	-	750 €	1 300 €	750 €	1 300 €	750 €	1 300 €	750 €	1 300 €	0 €	1 300 €
	VOLCANO PASTEL	750 €	-	750 €	1 300 €	750 €	1 300 €	750 €	1 300 €	750 €	1 300 €	750 €	-
	GRANITE MÉTALLISÉ	900 €	-	750 €	1 300 €	750 €	1 300 €	750 €	1 300 €	750 €	1 300 €	-	-
	TEMPETE PASTEL	750 €	-	750 €	1 300 €	750 €	1 300 €	750 €	1 300 €	750 €	1 300 €	750 €	1 300 €
	PIERRE MÉTALLISÉ	900 €	-	900 €	1 300 €	900 €	1 300 €	900 €	1 300 €	900 €	1 300 €	-	-
	JAUNE SOLEIL MÉTALLISÉ	900 €	-	900 €	1 300 €	900 €	1 300 €	900 €	1 300 €	900 €	1 300 €	-	-

CODE		FINITION	CACHE CENTRAL	LONGITUDE	ALTITUDE	SUMMIT	UPLAND	OVERLAND	THE NORTH FACE
1M1		JANTE ALLIAGE EN 16" 215/65 R16 ÉTÉ CHAINABLE [OD686]	JANTE ALLIAGE PEINTE Couleur : MEDIUM GLOSSY Code couleur : VV 612/S	PEINT Code Couleur : VV-612/R Code couleur logo JEEP : CM-600	S	-	-	-	-
1M3		JANTE ALLIAGE EN 17" STYLE A [COLOR 2] 215/60 R17 ÉTÉ CHAINABLE [OD 690]	JANTE ALLIAGE PEINTE Couleur : SILVER GLOSSY Code couleur : VV 617/E	PEINT Code Couleur : VV-612/R Code couleur logo JEEP : CM-600	-	-	-	-	-
WAE		JANTE ALLIAGE EN 17" STYLE A [COLOR 2] 215/60 R17 ALL SEASONS CHAINABLE [OD 690]	JANTE ALLIAGE PEINTE Couleur : SILVER GLOSSY Code couleur : VV 617/E	PEINT Code Couleur : VV-612/R Code couleur logo JEEP : CM-600	-	●	-	-	-
1M4		JANTE ALLIAGE EN 17" STYLE A 215/60 R17 ALL SEASONS CHAINABLE	JANTE ALLIAGE PEINTE Couleur : MATTE BLACK Code couleur : VV845	PEINT Couleur : MATTE BLACK Code couleur : VV845 Avec finition en Lime	-	-	-	S	S
1MC		JANTE ALLIAGE EN 17" STYLE A 215/60 R17 ALL SEASONS CHAINABLE "TNF"	JANTE ALLIAGE PEINTE Couleur : MATTE BLACK Code couleur : VV845	PEINT Couleur : MATTE BLACK Code couleur : VV845 Avec finition en jaune	-	-	-	-	S
1M5		JANTE ALLIAGE EN 18" 215/55 R18 ÉTÉ NOT CHAINABLE [OD 690]	DIAMOND CUT JANTE ALLIAGE PEINTE Couleur : MATTE BLACK Code couleur : VV845	PEINT Couleur : MATTE BLACK Code couleur : VV845 Code couleur logo JEEP : CM-600	-	-	S	-	-

S : De série - : Pas disponible ● : En option

	CODE & DESCRIPTION	LONGITUDE	ALTITUDE	SUMMIT	UPLAND	OVERLAND	THE NORTH FACE
	1B7 DIGITAL JANE AVEC SUPPORTS LATERAUX EN TISSU NOIR TABLEAU DE BORD NOIR	S	-	-	-	-	-
	040 ROBIN AVEC TISSU GRIS ET SUPPORTS LATERAUX EN VINYLE SCUBA TABLEAU DE BORD NOIR	-	Standard (Essence)	-	-	-	-
	1AL CUIR NOIR AVEC SURPIQÛRES GRISES TABLEAU DE BORD ARGENT	-	●	●	●	●	-
	1EJ ROBIN AVEC TISSU GRIS ET SUPPORTS LATERAUX EN VINYLE SCUBA TABLEAU DE BORD ARGENT	-	S (e-Hybrid & Full-Electric)	S	-	-	-
	021 TISSU 'OFFROAD' NOIR/GRIS TABLEAU DE BORD ARGENT	-	-	-	S	S	-
	0A7 TISSU PERFORMANCE IMPERMÉABLE ET DURABLE THE NORTH FACE	-	-	-	-	-	S

S : De série - : Pas disponible ● : En option



MY ASSISTANT

Pour recevoir des alertes et de l'aide en cas d'accident ou de panne concernant votre Jeep.



MY REMOTE

Pour retrouver et contrôler à distance votre Jeep, à tout moment et en tout lieu.



MY CAR

Informations sur le véhicule : connaître l'état de votre voiture en un coup d'œil.



MY NAVIGATION

Pour recevoir des informations en temps réel sur les conditions de circulation, la météo et les radars le long de votre itinéraire.



MY ECHARGE

Pour gérer toutes les opérations de recharge dans les stations publiques ou à votre wallbox privée.



MY WI-FI*

Surfez sur Internet et connectez en même temps plusieurs appareils à votre Jeep.



MY ALERT*

Recevoir de l'aide et de l'assistance en cas de vol et de récupération de votre Jeep.



MY FLEET MANAGER*

Solution pour gérer votre flotte, garantissant un contrôle total sur les activités, l'état des services, l'entretien et l'assistance.



Une nouvelle expérience de conduite sûre et originale. Téléchargez l'application Jeep® sur l'App Store ou Google Play.

* Services en option.



**COMPTEUR ECRAN COULEUR
TFT 10.25"**

ORDINATEUR DE BORD / FLUX D'ÉNERGIE / VUE ADAS

Restez concentré sur la route et vérifiez facilement l'état de charge de votre batterie, l'autonomie, les flux d'énergie, l'ADAS et la navigation (suivant disponibilité).



**EN CONTRÔLE DE LA ROUTE
QUI S'OUVRE DEVANT VOUS.**

SELEC-TERRAIN®.

Garder le contrôle, c'est choisir ce qui convient le mieux au moment présent. La Jeep® Avenger est équipée de série du système Selec-Terrain® qui offre une sécurité et des capacités par tous les temps grâce à six modes de conduite.



**COUVERCLE DE CONSOLE
CENTRALE & TAPIS ANTI-
DERAPANT POUR TABLEAU
DE BORD**



RADIO - 10.25"

CONNECTIVITÉ / ANDROID AUTO /
APPLE CAR PLAY SANS FIL

L'écran tactile Uconnect™ de 10,25 pouces garantit une technologie sans compromis grâce à la connectivité et à Android Auto et Apple CarPlay sans fil.



**PRISE ÉLECTRIQUE
DOMESTIQUE**

Rechargez le véhicule avec le câble standard sur une prise électrique domestique.



WALLBOX

La Wallbox est le moyen le plus pratique et le plus intelligent de recharger votre véhicule à domicile. L'installation ne nécessite pas l'intervention d'un personnel spécialisé. Vous pouvez également programmer le ravitaillement en fonction de vos besoins via le système Uconnect™ ou l'application mobile.



CHARGE PUBLIQUE

Utilisez les stations publiques pour recharger votre batterie lorsque vous êtes sur la route.



**DÉCOUVREZ JEEP WAVE®,
UN MONDE D'AVANTAGES VOUS Y ATTEND.**

En achetant une Jeep®, vous serez automatiquement inscrit au Jeep Wave®, un programme de fidélité haut de gamme conçu pour offrir le meilleur service et la meilleure assistance à ceux qui achètent une voiture neuve de la marque Jeep®.

SERVICE CLIENTÈLE DÉDIÉ

Vous pouvez compter sur une assistance routière 24H/24 et 7J/7 ainsi que sur l'accès privilégié au Service Clientèle Jeep®, du lundi au vendredi, de 9 heures à 18 heures. Nous mettons toute une équipe d'opérateurs à votre service, spécialement formés et à jour, pour répondre au mieux à vos questions et vous permettre de reprendre la route au plus vite.



ACCÈS DIRECT AU E-STORE MOPAR®

Découvrez la gamme complète d'accessoires d'origine et ajoutez tout ce dont vous avez besoin pour enrichir votre prochaine aventure en Jeep® !

Jeep®

Les informations et images - y compris les couleurs des modèles - concernant l'équipement, l'apparence, les performances, les dimensions et poids, les prix, la consommation de carburant, les coûts d'utilisation, etc. de nos modèles sont continuellement mises à jour et peuvent décrire des équipements optionnels qui ne font pas partie de l'équipement de base. Ces données ne doivent donc être considérées que comme illustratives. Bien que les informations soient présentées avec le plus grand soin, nous ne pouvons être tenus responsables si elles sont incomplètes, incorrectes ou périmées. Stellantis peut à tout moment apporter des modifications structurelles ou formelles aux véhicules et aux prix, ou aux couleurs ou à l'équipement de série des véhicules.

Les prix indiqués ne sont pas contractuels. Pour les dernières informations spécifiques sur les modèles ou pour recevoir un devis personnalisé, nous vous recommandons de contacter l'un de nos points de vente officiels en Belgique.

E.R. : Laurent Barria. Annonceur FCA Belgium S.A., Avenue du Bourget 20, 1130 Haren. RPM : Bruxelles. BCE 0400.354.731. IBAN FCAB : BE 86 4829 0250 6150. Informations environnementales [K.B. 19.03.04] : www.jeep.be.

Jeep® et la calandre Jeep® sont des marques déposées de FCA US LLC.

05/2025 - WEB VERSION