



JEEP® AVENGER

LISTE DE PRIX AVRIL 2026 (MY26)

BELGIQUE - TVA 21%

Longitude



e-Hybrid / BEV

EXTÉRIEUR & STYLE

- Jantes en alliage de 16" - pneus 215/65 R16
- Phares à réflecteur LED
- Feux de jour LED
- Feux arrière halogènes
- Poignées de porte extérieures couleur carrosserie
- Coques de rétroviseurs teintées noires dans la masse
- Capteurs de stationnement arrière

INTÉRIEUR & CONFORT

- Planche de bord noire
- Climatisation automatique (1 zone)
- Régulateur de vitesse
- Siège conducteur à 6 réglages manuels
- Siège passager avant à 4 réglages manuels
- Pochette dans le dossier des sièges avant
- Sièges de la 2e rangée rabattables 40/60 - Appui-tête arrière
- Isofix (passagers avant et sièges arrière)
- Pare-soleil conducteur et passager avec miroir
- Sièges en tissu
- Commandes radio au volant
- Toutes les vitres électriques à ouverture et fermeture rapide
- 6 haut-parleurs
- Plafonniers avant et arrière, Lampe de coffre
- Rétroviseurs extérieurs chauffants et électriques
- Volant en uréthane
- Poignée de maintien du passager avant
- Capacité de 5 sièges
- Volant réglable (profondeur et hauteur)
- Porte-bagages
- Système de réglage des phares
- Rétroviseur jour/nuit manuel
- Accoudoir central avant

TECHNOLOGIE & SÉCURITÉ

- 6 airbags
- Désactivation de l'airbag passager
- Esc, abs, antipatinage
- Assistant de vitesse intelligent
- Alerte de franchissement de ligne
- Système d'aide au maintien dans la voie
- Freinage d'urgence avec détection des piétons et cyclistes
- Reconnaissance des panneaux de signalisation
- Détection de la somnolence au volant
- Rappel de bouclage des ceintures de sécurité
- Prétensionneurs de ceintures de sécurité avant et arrière
- Radio avec écran d'infotainment Uconnect™ de 10,25" et système Apple CarPlay/Android Auto sans fil
- Boîtier de connectivité télématique - Système de réponse d'urgence Ecall
- Prise de courant avant 12v et 2 ports USB (1 type a et 1 type c)
- Dispositif antidémarrage
- Cluster 7" full TFT
- Contrôle de descente en côte - Hill Descent Control®
- Sélecteur de mode de conduite et contrôle de l'adhérence - Selec-terrain®
- Services de connectivité (si disponibles)
- Frein de stationnement électrique
- Capteurs de crépuscule et de pluie
- Indicateur de pression des pneus - indirect
- Démarrage sans clé (bouton de mise en marche du moteur)
- Pré-cablage pour crochet d'attelage
- **BEV** : Régulateur de température à commande électrique Ev
- **BEV** : Câble de charge Mode 3 - triphasé- 22kw
- **BEV** : Charge embarquée de 11 kw (OBC)

Altitude



ÉQUIPEMENTS LONGITUDE, PLUS:

e-Hybrid / BEV

EXTÉRIEUR & STYLE

- Jantes en alliage de 17" - 215/60 R17
- Coques de rétroviseurs peintes en noir brillant
- Feux LED antibrouillard avant premium

INTÉRIEUR & CONFORT

- Planche de bord grise
- Volant en cuir synthétique
- Sièges en tissu/vinyle

TECHNOLOGIE & SÉCURITÉ

- Caméra arrière 180° avec vue aérienne
- Phares smartbeam automatiques
- Rétroviseur intérieur à fonction anti-éblouissement automatique
- Climatisation automatique (1 zone)
- Port USB 2e rangée - 1 type c
- Cluster 10,25" full TFT reconfigurable
- Régulateur de vitesse adaptatif

Black Edition



ÉQUIPEMENTS ALTITUDE, PLUS:

e-Hybrid / BEV

EXTÉRIEUR & STYLE

- Jantes noires en alliage de 17" - 215/60 R17 summer
- Vitres sur-teintées
- Jeep® et Avenger badges noir

INTÉRIEUR & CONFORT

- Panneau de porte noir
- Cadre de console centrale noir

Upland



ÉQUIPEMENTS LONGITUDE, PLUS:

4Xe

EXTÉRIEUR & STYLE

- Jantes noires en alliage de 17" - 215/60 R17 All seasons
- Feux LED antibrouillard avant premium
- Coques de rétroviseurs peintes en noir brillant
- Boucliers avant / arrière spécifiques
- Rails de toit noirs

INTÉRIEUR & CONFORT

- Planche de bord grise
- Volant en cuir synthétique
- Sièges en tissu dédiés, lavables et durables

TECHNOLOGIE & SÉCURITÉ

- Caméra arrière 180° avec vue aérienne
- Phares smartbeam automatiques
- Rétroviseur intérieur à fonction anti-éblouissement automatique
- Climatisation automatique (1 zone)
- Port USB 2e rangée - 1 type c
- Cluster 10,25" full TFT reconfigurable
- Régulateur de vitesse adaptatif
- Palettes de changement de vitesse au volant

Summit



ÉQUIPEMENTS ALTITUDE, PLUS:

e-Hybrid / BEV

EXTÉRIEUR & STYLE

- Jantes en alliage de 18" - 215/55 R18
- Phares AV projecteurs LED
- Feux AR LED avec anti-brouillard
- Vitres sur-teintées

INTÉRIEUR & CONFORT

- Kit Cargo Flex : plancher de chargement réglable en hauteur
- Lumière d'ambiance LED multicolore
- Console centrale à fermeture magnétique
- Tapis de sol avant/arrière
- Chargeur sans fil

TECHNOLOGIE & SÉCURITÉ

- Conduite autonome de niveau 2 (cruise control adaptatif ACC avec 'lane Centering' et 'traffic jam assist')
- Détecteur d'angle mort
- Rétroviseurs rabattables électriquement
- Capteurs de stationnement à 360° avec caméra arrière
- **e-Hybrid** : palettes de changement de vitesse au volant

Business Edition



ÉQUIPEMENTS SUMMIT BEV, PLUS:

BEV

INTÉRIEUR & CONFORT

- Infotainment & Convenience Pack (Sans Premium Audio)
- Winterpack

Overland



ÉQUIPEMENTS UPLAND, PLUS:

4Xe

EXTÉRIEUR & STYLE

- Phares AV projecteurs LED
- Feux AR LED avec anti-brouillard
- Vitres surteintées

INTÉRIEUR & CONFORT

- Kit Cargo Flex : plancher de chargement réglable en hauteur
- Lumière d'ambiance LED multicolore
- Console centrale à fermeture magnétique
- Tapis de sol avant/arrière
- Chargeur sans fil

TECHNOLOGIE & SÉCURITÉ

- Conduite autonome de niveau 2 (cruise control adaptatif ACC avec 'lane Centering' et 'traffic jam assist')
- Détecteur d'angle mort
- Rétroviseurs rabattables électriquement
- Capteurs de stationnement à 360° avec caméra arrière

The North Face



ÉQUIPEMENTS OVERLAND, PLUS:

4Xe

EXTÉRIEUR & STYLE

- Jantes alliage 17" noires avec finition or
- Autocollant de capot antireflet avec logo The North Face
- Calandre Jeep, 7 avec lignes topographiques et anneaux noirs brillants
- Bouclier avant dédié avec touche en or

INTÉRIEUR & CONFORT

- Sièges dédiés (lavables et durables) avec profil Summit Gold, logo The North Face et système de rangement supplémentaire
- Tableau de bord dédié avec lignes topographiques et profil du Mont Blanc
- Tapis de sol en caoutchouc dédiés avec profil montagnes
- Couvre console avec logo The North Face

TECHNOLOGIE & SÉCURITÉ

- Hayon électrique mains libres
- Keyless go / Entrée passive
- Radio avec écran d'infotainment Uconnect™ de 10,25" et système Apple CarPlay/Android Auto sans fil et système de navigation
- Bas du pare-brise chauffant
- Sièges avant chauffants

NEW JEEP® AVENGER MY26. Prix au 01/04/2026, TVA 21% incluse.

Moteur	Carburant	Trans.	kW (ch)	Norme dépollution	CO ₂ (g/km) - Mixte WLTP	Conso. mixte (WLTP)	CV Fiscaux	LONGITUDE	ALTITUDE	BLACK EDITION	UPLAND	SUMMIT	BUSINESS EDITION	OVERLAND	THE NORTH FACE
BEV	Electrique	AT	115 (156)	-	-	-	-	36 000 €	38 200 €	38 550 €	-	40 400 €	41 244 €	-	-
4xe	Essence	DCT6	107 (145)	E6e bis	122 - 123	5,4 - 5,4	7	-	-	-	33 350 €	-	-	35 350 €	39 350 €
e-Hybrid	Essence	DCT6	81 (110)	E6e bis	111 - 114	4,9 - 5,0	7	27 820 €	29 920 €	30 270 €	-	31 920 €	-	-	-

CODE	PRIX	LONGITUDE		ALTITUDE/ BLACK EDITION	UPLAND	ALTITUDE/ BLACK EDITION	SUMMIT	OVERLAND	SUMMIT	BUSINESS EDITION	THE NORTH FACE
		e-Hybrid	BEV	e-Hybrid	4xe	BEV	e-Hybrid	4xe	BEV	4xe	
BVQ	1 200 €	●	●	-	-	-	-	-	-	-	-
6R7	500 €	●	●	●	●	●	●-	●	●	S	S
C6L	1 500 €	-	-	●	-	-	●-	-	-	-	-
BVR	1 000 €	-	-	●	●	●	●	●	●	S	S
AKK	1 400 €	-	-	●	●	●	●	●	●	●	-

S : De série - : Pas disponible ● : En option

CODE		PRIX	LONGITUDE		ALTITUDE/ BLACK EDITION	UPLAND	ALTITUDE/ BLACK EDITION	SUMMIT	OVERLAND	SUMMIT	BUSINESS EDITION	THE NORTH FACE
			e-Hybrid	BEV	e-Hybrid	4xe	BEV	e-Hybrid	4xe	BEV	4xe	
CN1	Console centrale à fermeture magnétique - MOPAR	-	A commander chez Distrigo avec Opt BVQ	A commander chez Distrigo avec Opt BVQ	A commander chez Distrigo avec Opt C6L	-	A commander chez Distrigo avec Opt BVR	Standard a commander chez Distrigo	-	Standard a commander chez Distrigo	Standard a commander chez Distrigo	-
CN3	Console centrale à fermeture magnétique 4xe - MOPAR	-	-	-	-	A commander chez Distrigo avec Opt BVR	-	-	Standard a commander chez Distrigo	-	-	-
CN5	Console centrale à fermeture magnétique 'The North Face'- MOPAR	-	-	-	-	-	-	-	-	-	-	Standard. Livré dans la voiture
400	Toit ouvrant verre panoramique	1 000 €	-	-	●	●	●	●	●	●	●	●
WAE	Pneus toutes saisons 17" M+S	250 €	-	-	●	--	●	--	--	--	--	--
499	Kit 'Fix&Go'	30 €	●	●	●	S	●	●	S	●	●	S
BBV	Pompe à chaleur	600 €	--	●	-	-	●	--	-	●	●	-

S : De série -- : Pas disponible ● : En option

CODE	COULEURS EXTERIEURES	PRIX	LONGITUDE		ALTITUDE/ BLACK EDITION	UPLAND	ALTITUDE/ BLACK EDITION	SUMMIT	OVERLAND	SUMMIT	BUSINESS EDITION	THE NORTH FACE
			e-Hybrid	BEV	e-Hybrid	4xe	BEV	e-Hybrid	4xe	BEV	4xe	
5CB	Couleur pastel Ruby	0 €	●	●	●	●	●	●	●	●	●	-
5CA	Couleur pastel Neige	750 €	●	●	●	●	●	●	●	●	●	0 €
2F7	Couleur pastel gris Tempête	750 €	●	●	●	●	●	●	●	●	●	●
5CE	Couleur métallisée Granite	900 €	●	●	●	●	●	●	●	●	●	-
3YS	Couleur métallisée Pierre	900 €	●	●	●	●	●	●	●	●	●	-
5DL	Couleur pastel Volcano (noir)	750 €	●	●	●	●	●	●	●	●	●	●
9LP	Couleur métallisée Pierre , toit en finition noire (Volcano)	1 300 €	-	-	●	●	●	●	●	●	●	-
5YW	Couleur métallisée Granite, toit en finition noire (Volcano)	1 300 €	-	-	●	●	●	●	●	●	●	-
5EZ	Couleur pastel Neige, toit en finition noire (Volcano)	1 300 €	-	-	●	●	●	●	●	●	●	●
5FA	Couleur pastel Ruby, toit en finition noire (Volcano)	1 300 €	-	-	●	●	●	●	●	●	●	-
2G1	Couleur pastel gris Tempête, toit en finition noire (volcano)	1 300 €	-	-	●	●	●	●	●	●	●	●

S : De série - : Pas disponible ● : En option







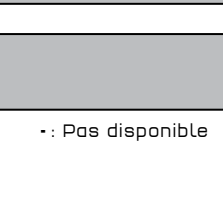
	E-HYBRID	4xe	BEV
MOTEUR			
Cylindrée	1.2 (1199)	1.2 (1199)	-
Cylindres	3	3	-
Puissance maximale combinée	81 [kW] - 110 [cv]	107 [kW] - 145 [cv]	-
Moteur thermique - Puissance maximale	74 [kW] - 100 [cv]	100 [kW] - 136 [cv]	-
Moteur électrique avant - Puissance maximale	21 [kW]	21 [kW]	115 kW
Moteur électrique arrière - Puissance maximale	-	21 [kW]	-
Couple max. Couple @ tr/min	205 [Nm]	230 [Nm]	260 [Nm]
TRANSMISSION			
Transmission	eDCT6	eDCT6	RG1L
BATTERIE			
Capacité brute de la batterie (CATL)	-	-	54 kWh
Capacité nette de la batterie (CATL)	-	-	51 kWh
Temps de charge mode 2	-	-	26h25' @2.3 kW
11 kW Temps de charge mode 3 (0-100% SOC)	-	-	5h45' @11kW
7,4 kW Temps de charge mode 3 (0-100% SOC)	-	-	8h15' @7.4kW
3,7 kW Temps de charge mode 3 (0-100% SOC)	-	-	16h10' @3.7kW
Temps de charge DC 100 kW (10-80% SOC)	-	-	30' @100kW
Temps de charge DC 100 kW (20-80% SOC)	-	-	27' @100kW
CONSOMMATION			
Consommation de carburant ou d'énergie du réseau AC	4,9 - 5,1 l/100km	5,4 l/100km	15.5 - 16.0 [kWh/km]
PERFORMANCE			
Accélération 0-100	10.4s	9.5s	9.0s
Vitesse maximale	184 km/h	195 km/h	150 km/h
EMISSION & AUTONOMIE			
Autonomie	-	-	385 - 400 km
CO ₂ WLTP	111 - 114 g/km	122 - 123 g/km	-
POIDS & CAPACITÉS			
Réservoir carburant	44L	44L	-
Poids à vide kg	1288	1475	1520
Remorquage kg	1100	920	0
Charge utile kg	494	494	495
Bagages V210-2 min/ max	321l	262l	282l
Volume de bagages FLUID	380l	325l	355l
Volume de bagages FLUID (avec sièges arrière rabattus)	1277L	1218L	1252L

	e-HYBRID	4xe	BEV
DIMENSION			
Longueur L103	4084mm	4088mm	4084mm
Largeur W103		1776mm	
Largeur avec rétroviseur ouvert		1981mm	
Largeur avec rétroviseur fermé		1808mm	
Empattement L101	2557mm	2557mm	2562mm
Hauteur H100B (Base limitée R17)	1536mm	1541mm	1527mm
Largeur intérieure avant W3-1		1361mm	
Largeur intérieure arrière W3-2		1330mm	
Int. Hauteur avant H61-1		997mm	
Hauteur int. Hauteur arrière H61-2		980mm	
Espace pour les jambes à l'arrière L51-2		830mm	806mm
Porte-à-faux avant L104		822mm	
Porte-à-faux arrière L105		705mm	700mm
Point H au sol H5-1 (base limitée R17)		615mm	608mm
Diamètre de braquage (de trottoir à trottoir)		10.5 m	
Passage à gué	230mm	400mm	230mm
Garde au sol STD A @ bouclier moteur (cas le plus défavorable) 215 60 R17	197mm	212mm	200mm
Angle d'approche STD A (cible >°)	20°	22°	20°
Angle de rupture STD A (cible >°)	20°	21°	20°
Angle de départ STD A (cible >°)	33°	35°	32°
FREINS			
Taille du disque de frein avant		302x26	
Taille du disque de frein arrière	249x10		268x12






	LONGITUDE	ALTITUDE / BLACK EDITION		SUMMIT		BUSINESS EDITION		UPLAND - OVERLAND		THE NORTH FACE
MODSER[4202] - JEEP AVENGER BEV MY26	●	●	●	●	●	●	●	-	-	-
MODSER[6192] - JEEP AVENGER 4Xe MY26	-	-	-	-	-	-	-	●	●	●
MODSER[6192] - JEEP AVENGER E-HYBRID MY26	●	●	●	●	●	-	-	-	-	-
COLINT	1B7	1AL	1EJ	1AL	1EJ	1AL	1EJ	021	1AL	0A7
COLINT Description	Digital Jane avec supports lateraux en tissu noir	Cuir noir avec surpiqûres grises	Robin avec tissu gris et supports lateraux en vinyle scuba	Cuir noir avec surpiqûres grises	Robin avec tissu gris et supports lateraux en vinyle scuba	Cuir noir avec surpiqûres grises	Robin avec tissu gris et supports lateraux en vinyle scuba	Tissu 'offroad' noir/gris	Cuir noir avec surpiqûres grises	Tissu spécifique 'The North Face'
Interior OPT	5KY	211	5KY	211	5KY	211	5KY	BRV	211	B4F

COLEST	Exterior OPT	COLEST Description									
111	5CB	RUBY (SOLID)	●	●	●	●	●	●	●	●	-
268	5CA	NEIGE (SOLID)	●	●	●	●	●	●	●	●	●
380	2G1	TEMPÊTE + TOIT NOIR	-	●	●	●	●	●	●	●	●
519	5CE	GRANITE (METALLIC)	●	●	●	●	●	●	●	●	-
601	5DL	VOLCANO (SOLID)	●	●	●	●	●	●	●	●	●
636	3YS	PIERRE (METALLIC)	●	●	●	●	●	●	●	●	-
640	9LP	PIERRE (METALLIC) + TOIT NOIR	-	●	●	●	●	●	●	●	-
664	5YW	GRANITE (METALLIC) + TOIT NOIR	-	●	●	●	●	●	●	●	-
785	2F7	TEMPÊTE	●	●	●	●	●	●	●	●	●
934	5EZ	NEIGE (SOLID) + TOIT NOIR	-	●	●	●	●	●	●	●	●
946	5FA	RUBY (SOLID) + TOIT NOIR	-	●	●	●	●	●	●	●	-

S : De série - : Pas disponible ● : En option

CODE		FINITION	CACHE CENTRAL	LONGITUDE	ALTITUDE	BLACK EDITION	SUMMIT/ BUSINESS EDITION	UPLAND	OVERLAND	THE NORTH FACE
1M1		JANTE ALLIAGE EN 16" 215/65 R16 ÉTÉ CHAINABLE [OD686]	JANTE ALLIAGE PEINTE Couleur : MEDIUM GLOSSY Code couleur : VV 612/S	PEINT Code Couleur : VV-612/R Code couleur logo JEEP : CM-600	S	-	-	-	-	-
1M3		JANTE ALLIAGE EN 17" STYLE A [COLOR 2] 215/60 R17 ÉTÉ CHAINABLE [OD 690]	JANTE ALLIAGE PEINTE Couleur : SILVER GLOSSY Code couleur : VV 617/E	PEINT Code Couleur : VV-612/R Code couleur logo JEEP : CM-600	-	-	-	-	-	-
WAE		JANTE ALLIAGE EN 17" STYLE A [COLOR 2] 215/60 R17 ALL SEASONS CHAINABLE [OD 690]	JANTE ALLIAGE PEINTE Couleur : MATTE BLACK Code couleur : VV 617/E	PEINT Code Couleur : VV-612/R Code couleur logo JEEP : CM-600	●	-	-	-	-	-
JFX		JANTE ALLIAGE EN 17" STYLE A 215/60 R17 PEINTURE NOIR MATTE ÉTÉ CHAINABLE [OD 690]	JANTE ALLIAGE PEINTE Couleur : MATTE BLACK Code couleur : VV845	PEINT Couleur : MATTE BLACK Code couleur : VV845	-	-	S	-	-	-
1M4		JANTE ALLIAGE EN 17" STYLE A 215/60 R17 ALL SEASONS CHAINABLE	JANTE ALLIAGE PEINTE Couleur : MATTE BLACK Code couleur : VV845	PEINT Couleur : MATTE BLACK Code couleur : VV845 Avec finition en Lime	-	-	-	S	S	-
1MC		JANTE ALLIAGE EN 17" STYLE A 215/60 R17 ALL SEASONS CHAINABLE "TNF"	JANTE ALLIAGE PEINTE Couleur : MATTE BLACK Code couleur : VV845	PEINT Couleur : MATTE BLACK Code couleur : VV845 Avec finition en jaune	-	-	-	-	-	S
1M5		JANTE ALLIAGE EN 18" 215/55 R18 ÉTÉ NOT CHAINABLE [OD 690]	DIAMOND CUT JANTE ALLIAGE PEINTE Couleur : MATTE BLACK Code couleur : VV845	PEINT Couleur : MATTE BLACK Code couleur : VV845 Code couleur logo JEEP : CM-600	-	-	-	S	-	-
499	KIT FIX&GO			●	●	●	●	S	S	S

S : De série - : Pas disponible ● : En option

	CODE & DESCRIPTION	LONGITUDE	ALTITUDE BLACK EDITION	SUMMIT/ BUSINESS EDITION	UPLAND	OVERLAND	THE NORTH FACE
	1B7 DIGITAL JANE AVEC SUPPORTS LATERAUX EN TISSU NOIR TABLEAU DE BORD NOIR	S	-	-	-	-	-
	1AL CUIR NOIR AVEC SURPIQÛRES GRISES TABLEAU DE BORD ARGENT	-	●	●	●	●	-
	1EJ ROBIN AVEC TISSU GRIS ET SUPPORTS LATERAUX EN VINYLE SCUBA TABLEAU DE BORD ARGENT	-	S (e-Hybrid & Full-Electric)	S	-	-	-
	021 TISSU 'OFFROAD' NOIR/GRIS TABLEAU DE BORD ARGENT	-	-	-	S	S	-
	0A7 TISSU PERFORMANCE IMPERMÉABLE ET DURABLE THE NORTH FACE	-	-	-	-	-	S

S : De série - : Pas disponible ● : En option

CONNECT
ONE



SOS/APPEL À L'AIDE

Permet de contacter les services d'urgence pour obtenir une assistance médicale.



ASSISTANCE ROUTIÈRE

Appel à l'aide ou à l'assistance. La localisation automatique évite d'avoir à donner des indications à l'opérateur en cas d'urgence.



CUSTOMER CARE

Contactez le centre d'appel pour des questions ou des doutes sur le véhicule. Réponses instantanées en cas de doute ou question.



MISES À JOUR A DISTANCE

Met à jour le logiciel des systèmes embarqués à distance. Les mises à jour logicielles sont disponibles pour l'infotainment, les Apps et le Telematic Box. Lorsque les mises à jour sont disponibles, un message s'affiche sur l'infotainment. Si le client reporte la mise à jour, un message s'affiche dans la zone d'information de la barre d'état.



E-CONTROL

Gérez à distance la recharge du véhicule, surveillez le niveau de la batterie, programmez la recharge et réglez la climatisation.

CONNECT
PLUS

6 mois d'essai gratuit inclus



OPÉRATIONS À DISTANCE

Interagir avec le véhicule et lui envoyer des commandes (par exemple, verrouiller ou déverrouiller les portes, allumer les phares) même lorsque le propriétaire n'est pas à proximité.



MÉTÉO/TRAFIC ET RADARS EN DIRECT*

Les mises à jour concernant le trafic, la météo et les radars sont directement disponibles sur le système Infotainment pendant la navigation.



RECHERCHE DE STATIONS DE RECHARGE/CARBURANT*

Trouvez une station de recharge publique où vous pouvez recharger les batteries de vos véhicules électriques et hybrides ou trouvez une station-service.



RECHERCHE DES POI*

Trouver un point d'intérêt (POI) comme des restaurants, des musées, des hôpitaux, des stades, des magasins, etc, hôpitaux, stades, centres commerciaux, etc. directement sur l'application mobile.



MISES À JOUR A DISTANCE DES CARTES*

Mettez à jour vos cartes NAV automatiquement, grâce à la connectivité embarquée. Le client dispose des cartes du véhicule toujours à jour !



RECHERCHE DE PLACE DE PARKING*

Aide les clients à trouver une place de parking "dans la rue". Lors de la recherche d'une adresse ou d'un point d'intérêt, le système d'infodivertissement indique le niveau de probabilité de réussite de la recherche d'une place de stationnement libre.



GEOFENCING (MODE PASSIF)*

Le mode passif s'applique à tous les types de moteur : lorsqu'il existe une zone à faibles émissions, un nouveau contenu cartographique devient visible sur le système d'infodivertissement afin de l'identifier et d'en avertir le client. Cette fonction n'est disponible qu'à bord du véhicule.



RECONNAISSANCE VOCALE NATURELLE*

Cette fonction vous permet de contrôler diverses fonctions à l'intérieur de votre voiture sans lâcher le volant et sans quitter la route des yeux. Les fonctions qui peuvent par exemple le choix de son propre profil, les réglages de la climatisation, la radio, le téléphone, etc.



COMPTEUR ECRAN COULEUR TFT 10.25"

ORDINATEUR DE BORD / FLUX D'ÉNERGIE / VUE ADAS

Restez concentré sur la route et vérifiez facilement l'état de charge de votre batterie, l'autonomie, les flux d'énergie, l'ADAS et la navigation (suivant disponibilité).



EN CONTRÔLE DE LA ROUTE QUI S'OUVRE DEVANT VOUS.

SELEC-TERRAIN®.

Garder le contrôle, c'est choisir ce qui convient le mieux au moment présent. La Jeep® Avenger est équipée de série du système Selec-Terrain® qui offre une sécurité et des capacités par tous les temps grâce à six modes de conduite.



COUVERCLE DE CONSOLE CENTRALE



RADIO - 10.25"

CONNECTIVITÉ / ANDROID AUTO / APPLE CAR PLAY SANS FIL

L'écran tactile Uconnect™ de 10,25 pouces garantit une technologie sans compromis grâce à la connectivité et à Android Auto et Apple CarPlay sans fil.



PRISE ÉLECTRIQUE DOMESTIQUE

Rechargez le véhicule avec le câble standard sur une prise électrique domestique.



WALLBOX

La Wallbox est le moyen le plus pratique et le plus intelligent de recharger votre véhicule à domicile. L'installation ne nécessite pas l'intervention d'un personnel spécialisé. Vous pouvez également programmer le ravitaillement en fonction de vos besoins via le système Uconnect™ ou l'application mobile.



CHARGE PUBLIQUE

Utilisez les stations publiques pour recharger votre batterie lorsque vous êtes sur la route.



**DÉCOUVREZ JEEP WAVE®,
UN MONDE D'AVANTAGES VOUS Y ATTEND.**

En achetant une Jeep®, vous serez automatiquement inscrit au Jeep Wave®, un programme de fidélité haut de gamme conçu pour offrir le meilleur service et la meilleure assistance à ceux qui achètent une voiture neuve de la marque Jeep®.

SERVICE CLIENTÈLE DÉDIÉ

Vous pouvez compter sur une assistance routière 24H/24 et 7J/7 ainsi que sur l'accès privilégié au Service Clientèle Jeep®, du lundi au vendredi, de 9 heures à 18 heures. Nous mettons toute une équipe d'opérateurs à votre service, spécialement formés et à jour, pour répondre au mieux à vos questions et vous permettre de reprendre la route au plus vite.



ACCÈS DIRECT AU E-STORE MOPAR®

Découvrez la gamme complète d'accessoires d'origine et ajoutez tout ce dont vous avez besoin pour enrichir votre prochaine aventure en Jeep® !

Jeep®

Les informations et images - y compris les couleurs des modèles - concernant l'équipement, l'apparence, les performances, les dimensions et poids, les prix, la consommation de carburant, les coûts d'utilisation, etc. de nos modèles sont continuellement mises à jour et peuvent décrire des équipements optionnels qui ne font pas partie de l'équipement de base. Ces données ne doivent donc être considérées que comme illustratives. Bien que les informations soient présentées avec le plus grand soin, nous ne pouvons être tenus responsables si elles sont incomplètes, incorrectes ou périmées. Stellantis peut à tout moment apporter des modifications structurelles ou formelles aux véhicules et aux prix, ou aux couleurs ou à l'équipement de série des véhicules.

Les prix indiqués ne sont pas contractuels. Pour les dernières informations spécifiques sur les modèles ou pour recevoir un devis personnalisé, nous vous recommandons de contacter l'un de nos points de vente officiels en Belgique.

E.R. : Laurent Barria. Annonceur FCA Belgium S.A., Avenue du Bourget 20, 1130 Haren. RPM : Bruxelles. BCE 0400.354.731. IBAN FCAB : BE 86 4829 0250 6150. Informations environnementales [K.B. 19.03.04] : www.jeep.be.

Jeep® et la calandre Jeep® sont des marques déposées de FCA US LLC.

04/2026 - WEB VERSION