



# NEW JEEP® COMPASS

LISTE DE PRIX DÉCEMBRE 2025

BELGIQUE - TVA 21%

## e-HYBRID ALTITUDE



## e-HYBRID PLUG IN ALTITUDE



## FULL ELECTRIC ALTITUDE



### e-HYBRID

#### DESIGN EXTERIEUR

- Jantes alliage diamantées de 18 pouces 225/60 R18 Summer A+ CLASS
- Phares LED
- Feux de route / croisement automatiques
- Rétroviseurs extérieurs rabattables électriquement
- Protections de bas de caisse 360°
- Éclairage d'accueil sous les rétroviseurs

#### TECHNOLOGIE & SECURITE

- Système de navigation
- Système Selec-Terrain®
- Régulateur de vitesse adaptatif
- Assistant de maintien dans la voie
- Conduite autonome de niveau 2
- Freinage d'urgence automatique
- Capteurs de stationnement avant/arrière
- Accès et démarrage mains libres

#### INTERIEUR & CONFORT

- Banquette arrière 40/20/40
- Sièges en tissu avec soutien lombaire 2 positions
- Éclairage d'ambiance monochrome
- Climatisation automatique bi-zone
- Apple CarPlay / Android Auto sans fil
- Combiné numérique de 10 pouces & système multimédia de 16 pouces

### e-HYBRID PLUG IN (e-HYBRID ALTITUDE +)

#### DESIGN EXTERIEUR

- Jantes alliage diamantées de 19 pouces 235/55 R19 Summer A CLASS

#### SOLUTIONS DE RECHARGE

- Câbles de recharge Mode 2

### Full Electric (e-HYBRID ALTITUDE +)

#### DESIGN EXTERIEUR

- Jantes alliage diamantées de 19 pouces 235/55 R19 Summer A CLASS

#### SOLUTIONS DE RECHARGE

- Chargeur embarqué 11 kW
- Câbles de recharge Mode 3

## e-HYBRID FIRST EDITION



### e-HYBRID (e-HYBRID ALTITUDE +)

#### DESIGN EXTERIEUR

- Phares LED matriciels
- Phares antibrouillard avant
- Calandre à 7 fentes rétroéclairée
- Vitres arrière teintées

#### TECHNOLOGIE & SECURITE

- Caméra de recul
- Alarme antivol
- Dégivrage du pare-brise avant

#### INTERIEUR & CONFORT

- Chargeur sans fil
- Hayon motorisé mains libres
- Sièges en tissu & vinyle
- Sièges et volant chauffants
- Éclairage d'ambiance personnalisable

## e-HYBRID PLUG IN FIRST EDITION



### e-HYBRID PLUG IN (e-HYBRID FIRST EDITION +)

#### DESIGN EXTERIEUR

- Jantes alliage de 20 pouces 235/50 R20 Summer A + CLASS

#### SOLUTIONS DE RECHARGE

- Câbles de recharge Mode 2

## FULL ELECTRIC FIRST EDITION



### Full Electric (e-HYBRID FIRST EDITION +)

#### DESIGN EXTERIEUR

- Jantes alliage de 20 pouces 235/50 R20 Summer A + CLASS

#### SOLUTIONS DE RECHARGE

- Chargeur embarqué 11 kW
- Câbles de recharge Mode 2
- Câbles de recharge Mode 3

NEW JEEP® COMPASS e-HYBRID MY26 – Prix de vente TVA 21% incluse, valables à partir du 10/12/2025.									
Motorisation	Carburant	Transmission	kW (ch)	Norme dépollution	CO <sub>2</sub> mixte (WLTP)	Consommation mixte (WLTP)	CV fiscaux	ALTITUDE	FIRST EDITION
1.2 e-HYBRID 145cv DCT6 FWD	Essence & électrique	DCT 6	107 (145)	Euro 6e Bis	126 - 130	5,6 - 5,7 L/100 km	7	37 650 €	39 650 €
1.6 e-HYBRID PLUG IN 225cv DCT7 FWD	Essence & électrique	DCT 7	165 (225)	Euro 6e Bis	61 - 63*	2,7 - 2,9* L/100 km	9	43 065 €	45 065 €

\*pré-homologation

NEW JEEP® COMPASS FULL ELECTRIC MY26 – Prix de vente TVA 21% incluse, valables à partir du 10/12/2025.									
Motorisation	Carburant	Transmission	kW (ch) - Moteur thermique kW (ch) - Moteur électrique	Norme dépollution	CO <sub>2</sub> mixte (WLTP)	Conso. mixte (WLTP)	CV fiscaux	ALTITUDE	FIRST EDITION
FULL ELECTRIC	Electrique	AT	157 ( 213)	Euro 6e Bis	0	17,5 - 18 kWh/100 km	4	44 810 €	47 060 €

CODE		PRIX	e-HYBRID Altitude	e-HYBRID First Edition	e-HYBRID PLUG IN Altitude	e-HYBRID PLUG IN First Edition	FULL ELECTRIC Altitude	FULL ELECTRIC First Edition
CJ0 COMFORT INTERIOR PACK	<ul style="list-style-type: none"> <li>▪ Revêtement des sièges en tissu &amp; vynile</li> <li>▪ Sièges chauffants</li> <li>▪ Volant chauffant</li> <li>▪ Pare-brise chauffant</li> </ul>	1000 €	●	-	●	-	●	-
CJ9 CONVENIENCE PACK ALTITUDE	<ul style="list-style-type: none"> <li>▪ Caméra 360°</li> <li>▪ Capteurs de parking latéraux</li> <li>▪ Détection d'angle mort</li> <li>▪ Hayon motorisé mains libres</li> <li>▪ Prévention erreur de pédale</li> <li>▪ Chargeur sans fil</li> <li>▪ Antibrouillards LED +éclairage d'angle</li> </ul>	1500 €	●	-	●	-	●	-
CJY PREMIUM PACK ALTITUDE	<ul style="list-style-type: none"> <li>▪ Toit ouvrant panoramique</li> <li>▪ Premium Audio System</li> <li>▪ Eclairage Polychromatique ambient</li> </ul>	2000 €	●	-	●	-	●	-
Y8I CONVENIENCE PACK FIRST EDITION	<ul style="list-style-type: none"> <li>▪ Caméra 360°</li> <li>▪ Capteurs de parking latéraux</li> <li>▪ Détection d'angle mort</li> <li>▪ Prévention erreur de pédale</li> </ul>	750 €	-	●	-	●	-	●
CJU ADAS PACK	<ul style="list-style-type: none"> <li>▪ Predictive Adaptive Cruise Control</li> <li>▪ Rear cross-traffic alert</li> <li>▪ Détection active d'angle mort</li> <li>▪ Changement de bande semi-automatique</li> <li>▪ Head up Display</li> </ul>	1800 €	●	●	●	●	●	●
J6P PREMIUM PACK FIRST EDITION	<ul style="list-style-type: none"> <li>▪ Sièges en full vinyl</li> <li>▪ Premium Audio System</li> <li>▪ Sièges avant ventilés et massants et réglables électriquement 8 positions</li> <li>▪ Bas de caisse Gloss Black</li> </ul>	1700 €	-	●	-	●	-	●

S : De série    -: Pas disponible    ● : En option

CODE		PRIX	e-HYBRID Altitude	e-HYBRID First Edition	e-HYBRID PLUG IN Altitude	e-HYBRID PLUG IN First Edition	FULL ELECTRIC Altitude	FULL ELECTRIC First Edition
Y8P	Pompe à chaleur	950 €	-	-	-	-	●	●
Y1Y	Cable de recharge mode 2	250 €	-	-	S	S	●	S
YA4	Cable de recharge mode 3	250 €	-	-	●	●	S	S
Y71	22 kW On Board Charger (à partir de Q1 / 2026)	650 €	-	-	-	-	●	●
KQX	Kit 'Fix&Go'	50 €	●	●	●	●	●	●
KLU	Caméra de recul	350 €	●	-	●	-	●	-
KJ5	Toit ouvrant panoramique	1 200 €	- (Dans Premium Pack )	●	- (Dans Premium Pack )	●	- (Dans Premium Pack )	●
D3W	19" Jantes alu Painted Matt Black Machined 235/55 R19 3PMSF Mud & Snow A CLASS	250 €	-	-	●	-	●	-
D40	19" Jantes alu Painted Matt Black Machined 235/55 R19 Mud & Snow	- €	-	-	-	●	-	●

S : De série    - : Pas disponible    ● : En option

CODE			PRIX	e-HYBRID Altitude	e-HYBRID First Edition	e-HYBRID PLUG IN Altitude	e-HYBRID PLUG IN First Edition	FULL ELECTRIC Altitude	FULL ELECTRIC First Edition
C3T	Toit couleur carrosserie	Hawaii	-	● ( de série )	● ( de série )	● ( de série )	● ( de série )	● ( de série )	● ( de série )
B4U	Toit couleur carrosserie	Pacific	1000 €	●	●	●	●	●	●
BY7	Toit couleur carrosserie	Yosemite	1000 €	●	●	●	●	●	●
AC1	Toit couleur carrosserie	Vulcano	1000 €	●	●	●	●	●	●
BY9	Toit couleur carrosserie	Antarctica	1000 €	●	●	●	●	●	●
C3S	Toit couleur carrosserie	Amazonia	1000 €	●	●	●	●	●	●
CP2	Avec toit noir	Hawaii	1370 €	●	●	●	●	●	●
BYB	Avec toit noir	Pacific	1370 €	●	●	●	●	●	●
BYC	Avec toit noir	Yosemite	1370 €	●	●	●	●	●	●
BYF	Avec toit noir	Antarctica	1370 €	●	●	●	●	●	●
CP1	Avec toit noir	Amazonia	1370 €	●	●	●	●	●	●

S : De série    - : Pas disponible    ● : En option



	e-HYBRID	e-HYBRID PLUG IN	FULL ELECTRIC
SPÉCIFICATIONS TECHNIQUES	1.2 145cv DCT6 FWD	1.6 225cv DCT7 FWD	213cv FWD
Carburant	Hybrid essence & électrique	Hybrid essence & électrique	Electrique
Disponible avec	ALTITUDE, FIRST EDITION	ALTITUDE, FIRST EDITION	ALTITUDE, FIRST EDITION
MOTEUR ESSENCE			
Cylindrée (Cm3)	1199	1596	-
Norme euro	Euro 6E Bis	Euro 6E bis	-
Puissance cumulée ICE + Elec (CV/kW)	145 ( 107 )	225 (165)	-
Puissance ICE (CV/kW)	136 ( 100 )	150 (110)	-
Couple (Nm)	230	300	-
MOTEUR ÉLECTRIQUE			
Puissance E (CH)	28	125	213
Puissance E (Kw)	21	92	157
Couple E (Nm)	-		345
Capacité batterie [kWh]	1	21	74
On board charger	-	-	11kW (STD) / 22kW (OPT)
Autonomie en mode électrique WLTP (km)	-	82 (*)	477-500
Vitesse maximum en mode électrique [km/h]	-	135	180
Recharge la plus rapide [h - ']	-	2h53' ( 7kW)	31' ( 160kW DC 20% - 80% )
TRANSMISSION			
Boîte de vitesse	Double embrayage, 6 vitesses	Double embrayage, 7 vitesses	Automatique
Système de traction	Traction avant	Traction avant	Traction avant
e-AWD vitesse maximale	-		-
SUSPENSION			
Avant	McPherson à roues indépendantes		
Arrière			
RAPPORTS DE VITESSE			
1a	18,45	17,38	9,77
2a	11,22	10,57	-
3a	7,12	6,66	-
4a	5,42	5,07	-
5a	3,98	3,75	-
6a	3,03	2,85	-
7a		2,28	-
Marche arrière	16,48	15,53	-
Rapport final	Upper pinion [1/2/5/6/R] 4,18 - Lower pinion [3/4] 4,47	Upper pinion [1/2/5/6/R] 3,94 Lower pinion [3/4] 4,18	-

\*pré-homologation















	e-HYBRID	e-HYBRID PLUG IN	FULL ELECTRIC
DIRECTION			
Type	Direction assistée électrique		
Rapport global	14,8	14,8	14,8
Rayon de braquage (trottoir à trottoir en mètres)	10,838	10,848	10,848
FREINS			
Avant (mm)			
Arrière (mm)			
DIMENSIONS			
Longueur (mm)	4552	4552	4552
Largeur totale avec rétroviseurs (mm)	2109	2109	2109
Largeur avec rétroviseurs pliés (mm)	1904	1904	1904
Hauteur aux rails de toit (mm)	1675	1675	1675
Hauteur au toit (mm)	1652	1652	1652
Empattement (mm)	2795	2795	2795
Voie avant/arrière (mm)			
Aérodynamique (Cx/SCx)	NOT DISCLOSED	NOT DISCLOSED	NOT DISCLOSED
CAPACITÉ 4X4			
Angle d’approche (degrés)	20	20	20
Angle de fuite (degrés)	26	26	26
Angle de franchissement (degrés)	15	15	15
Garde au sol (mm)	200	200	200
Capacité de passage à gué (mm)	408	470	470
PERFORMANCES			
0-100 km/h (sec)	10,3	8,0	8,5
Vitesse max. (km/h)	188	216	180
CONSOMMATION			
Combinée l/100 km WLTP	5,6 - 5,7	2,7 - 2,9*	-
Combinée kWh/100 km WLTP	-	-	17,5 - 18,6
Autonomie en mode électrique (km)	-	68*	477 - 500
ÉMISSIONS			
Norme européenne d’émissions	Euro 6E bis	Euro 6E bis	Euro 6E bis
CO <sub>2</sub> (g/km) combiné WLTP	126-130	61 - 63	0

\*pré-homologation

	e-HYBRID	e-HYBRID PLUG IN	FULL ELECTRIC
POIDS ET CAPACITÉS			
Poids en ordre de marche (kg)	1642	1965	2163
Charge utile max. (kg)	2140		2670
Capacité de remorquage technique + SAE (kg)	548	548	547
Capacité du réservoir de carburant (l)	1150	1500	1000
Réserve du réservoir de carburant (l)	55	55	-
Huile fourni d'usine (l)	-	-	-
Carburant fourni d'usine (l)	-	-	-
Capacité du réservoir d'AdBlue (l)	-	-	-
Volume du coffre sièges relevés (l) avec kit de gonflage	-	-	-
Volume du coffre sièges relevés (l) sans kit de gonflage	550	550	550
Dimensions du coffre (largeur-hauteur-longueur)(mm)	541	541	541
Volume du coffre sièges rabattus (l) avec kit de gonflage	1005 - 565 - 911	1005 - 565 - 911	1005 - 565 - 911
Volume du coffre sièges rabattus (l) sans kit de gonflage	1493	1493	1493
Volume du coffre sièges rabattus (l) sans kit de gonflage	1561	1561	1561

				e-HYBRID ALTITUDE/ FULL ELECTRIC ALTITUDE		e-HYBRID FIRST EDITION / FULL ELECTRIC FIRST EDITION	
				FULL ELECTRIC ALTITUDE		FULL ELECTRIC FIRST EDITION	
COLORIS INTERIEUR				047	012	012	026
COLORIS INTERIEUR - DESCRIPTION				Sièges en tissu Washington noir & gris , insert "7 packs", coutures grises, gaufrage Jeep	Sièges en Vinyle Scuba gris, tissu Matrix anthracite, coutures grises, chauffant, réglage manuel	Sièges en Vinyle Scuba gris, tissu Matrix anthracite, coutures grises, chauffant, réglage manuel	Sièges vinyle Scuba gris et noir, style « Goldrake » avec perforation, coutures grises, gaufrage Jeep, chauffants, électriques, ventilés et massants
OPTIONS INTERIEUR				BXX	BXY	BXY	BXZ
COLEST	EXT. OPT	COLEST DESCRIPTION					
140	C3T	HAWAII		●	●	●	●
16	CP2	HAWAII + TOIT NOIR		●	●	●	●
401	B4U	PACIFIC		●	●	●	●
997	BYB	PACIFIC + TOIT NOIR		●	●	●	●
519	BY7	YOSEMITE		●	●	●	●
664	BYC	YOSEMITE + TOIT NOIR		●	●	●	●
533	AC1	VULCANO		●	●	●	●
167	BY9	ANTARCTICA		●	●	●	●
856	BYF	ANTARCTICA + TOIT NOIR		●	●	●	●
388	C3S	AMAZONIA		●	●	●	●
13	CP1	AMAZONIA + TOIT NOIR		●	●	●	●

S : De série    - : Pas disponible    ● : En option

DIM	CODE		CODE & DESCRIPTION	e-HYBRID Altitude	e-HYBRID First Edition	e-HYBRID PLUG IN Altitude	e-HYBRID PLUG IN First Edition	FULL ELECTRIC Altitude	FULL ELECTRIC First Edition
18"	DYV		JANTES ALUMINIUM PAINTED GLOSSY GREY 225/60 R18 SUMMER A+ CLASS	Standard	Standard	-	-	-	-
19"	D40		JANTES ALUMINIUM PAINTED MATT BLACK MACHINED 235/55 R19 SUMMER A CLASS	-	-	Standard	0 (0 €)	Standard	0 (0 €)
19"	D3W		JANTES ALUMINIUM PAINTED MATT BLACK MACHINED 235/55 R19 3PMSF M+S A CLASS	-	-	0 (250 €)		0 (250 €)	
20"	D43		JANTES ALUMINIUM PAINTED BLACK MACHINED 235/50 R20 SUMMER A+ CLASS	-	-	-	Standard	-	Standard

S : De série    - : Pas disponible    ● : En option



### SOS/APPEL À L'AIDE

Permet de contacter les services d'urgence pour obtenir une assistance médicale.



### ASSISTANCE ROUTIÈRE

Appel à l'aide ou à l'assistance. La localisation automatique évite d'avoir à donner des indications à l'opérateur en cas d'urgence.



### CUSTOMER CARE

Contactez le centre d'appel pour des questions ou des doutes sur le véhicule. Réponses instantanées en cas de doute ou question.



### MISES À JOUR A DISTANCE

Met à jour le logiciel des systèmes embarqués à distance. Les mises à jour logicielles sont disponibles pour l'Infotainment, les Apps et le Telematic Box. Lorsque les mises à jour sont disponibles, un message s'affiche sur l'Infotainment. Si le client reporte la mise à jour, un message s'affiche dans la zone d'information de la barre d'état.



### E-CONTROL

Gérez à distance la recharge du véhicule, surveillez le niveau de la batterie, programmez la recharge et réglez la climatisation.



### CLÉ DIGITALE

Utiliser le smartphone pour déverrouiller la voiture à distance, la démarrer et partir. Il n'est pas nécessaire de sortir l'appareil de la poche ou du sac à main. Dans le cas où la batterie du téléphone est déchargée, une carte de secours est disponible.



12 mois d'essai gratuit inclus\*



### OPÉRATIONS À DISTANCE

Interagir avec le véhicule et lui envoyer des commandes (par exemple, verrouiller ou déverrouiller les portes, allumer les phares) même lorsque le propriétaire n'est pas à proximité.



### MÉTÉO/TRAFIC ET RADARS EN DIRECT

Les mises à jour concernant le trafic, la météo et les radars sont directement disponibles sur le système Infotainment pendant la navigation.



### RECHERCHE DE STATIONS DE RECHARGE/CARBURANT

Trouvez une station de recharge publique où vous pouvez recharger les batteries de vos véhicules électriques et hybrides ou trouvez une station-service.



### RECHERCHE DES POI

Trouver un point d'intérêt (POI) comme des restaurants, des musées, des hôpitaux, des stades, des magasins, etc. directement sur l'application mobile.



### MISES À JOUR A DISTANCE DES CARTES

Mettez à jour vos cartes NAV automatiquement, grâce à la connectivité embarquée. Le client dispose des cartes du véhicule toujours à jour !



### RECHERCHE DE PLACE DE PARKING

Aide les clients à trouver une place de parking "dans la rue". Lors de la recherche d'une adresse ou d'un point d'intérêt, le système d'infodivertissement indique le niveau de probabilité de réussite de la recherche d'une place de stationnement libre.



### SEND & GO

Trouvez un emplacement sur l'application mobile et envoyez la destination directement sur le système de navigation.



### GEOFENCING (MODE PASSIF)

Le mode passif s'applique à tous les types de moteur : lorsqu'il existe une zone à faibles émissions, un nouveau contenu cartographique devient visible sur le système d'infodivertissement afin de l'identifier et d'en avertir le client. Cette fonction n'est disponible qu'à bord du véhicule.



### RECONNAISSANCE VOCALE NATURELLE

Cette fonction vous permet de contrôler diverses fonctions à l'intérieur de votre voiture sans lâcher le volant et sans quitter la route des yeux. Les fonctions qui peuvent par exemple le choix de son propre profil, les réglages de la climatisation, la radio, le téléphone, etc.



Les informations et images - y compris les couleurs des modèles - concernant l'équipement, l'apparence, les performances, les dimensions et poids, les prix, la consommation de carburant, les coûts d'utilisation, etc. de nos modèles sont continuellement mises à jour et peuvent décrire des équipements optionnels qui ne font pas partie de l'équipement de base. Ces données ne doivent donc être considérées que comme illustratives. Bien que les informations soient présentées avec le plus grand soin, nous ne pouvons être tenus responsables si elles sont incomplètes, incorrectes ou périmées. Stellantis peut à tout moment apporter des modifications structurelles ou formelles aux véhicules et aux prix, ou aux couleurs ou à l'équipement de série des véhicules.

Les prix indiqués ne sont pas contractuels. Pour les dernières informations spécifiques sur les modèles ou pour recevoir un devis personnalisé, nous vous recommandons de contacter l'un de nos points de vente officiels en Belgique.

E.R. : Laurent Barria. Annonceur FCA Belgium S.A., Avenue du Bourget 20, 1130 Haren. RPM : Bruxelles. BCE 0400.354.731. IBAN FCAB : BE 86 4829 0250 6150. Informations environnementales [K.B. 19.03.04] : [www.jeep.be](http://www.jeep.be).

Jeep® et la calandre Jeep® sont des marques déposées de FCA US LLC.

12/2025 - WEB VERSION



DONNONS PRIORITÉ À LA SÉCURITÉ.